

SCHÉMA POUR EXTENSION KSS 470

A-BA-061

Boîte à boutons
type
KONE
KSS 470
MONOSPACÉ



vue arrière

1


INSTALLER LE KIT D'ADAPTATION
ANEP BOX vers KRM KONE
référence ANEP : **A-BA-034**

(voir notice liée au produit)




2

Boîte à boutons
KONE (arrière)



HP et MICRO
à laisser en place



TSVP
→
2 / 2

NOTICE



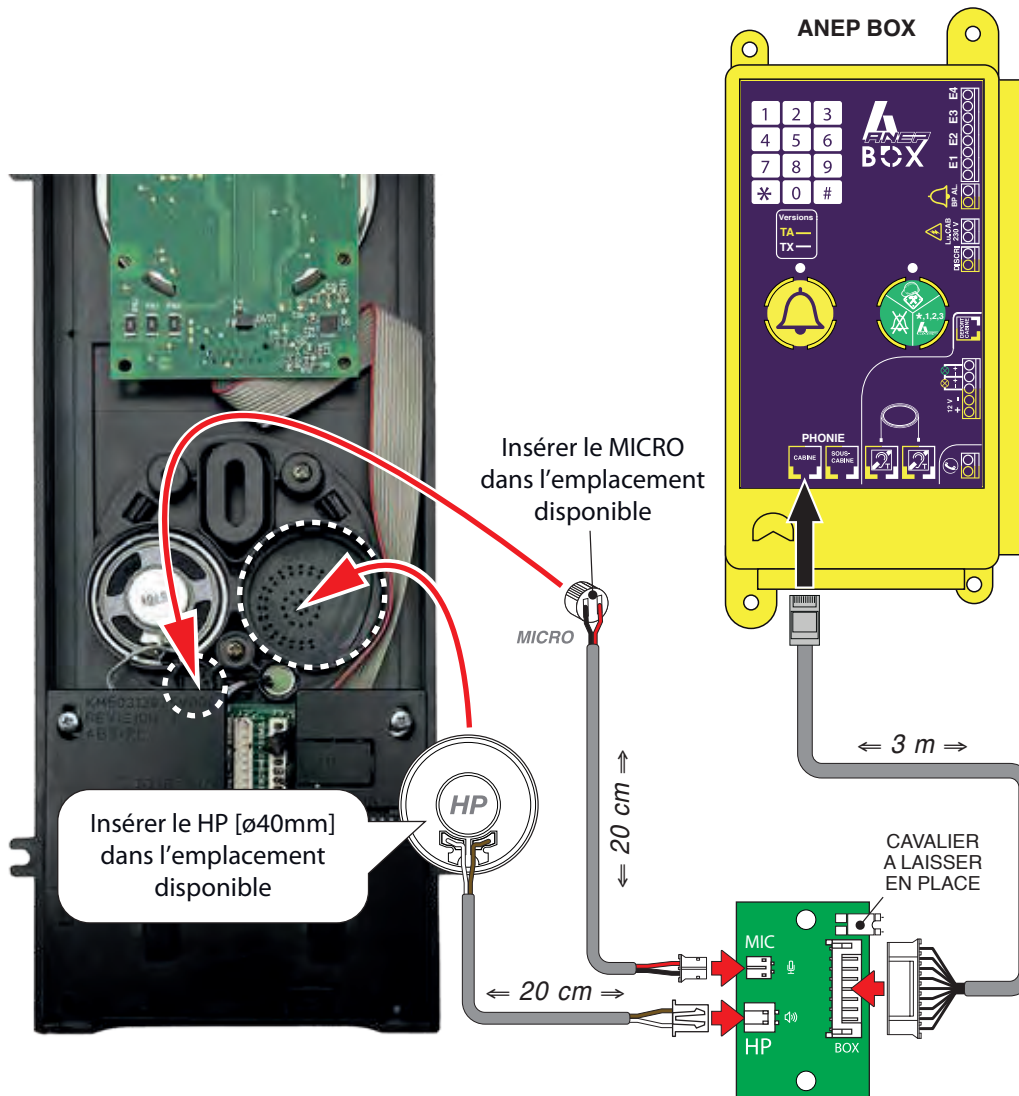
ANEP SAS 4 bis rue de Paris 94470 BOISSY-SAINT-LÉGER
Internet : www.anepstore.com

Qualité :	Date : 20/12/2023
Dessin : LJ	Modif : 00
Plan N° :	Format : A4
Vérifié :	Page : 1/2


**KIT ADAPTATION KRM
EXTENSION KSS 470
(A-BA-061)**

NT_KIT EXTENSION KRM KSS470_20-12-2023

3



4



IMPORTANT : Les équipements électriques et électroniques doivent être obligatoirement recyclés suivant la Directive n°2012/19/UE du 04/07/12 relative aux déchets d'équipements électriques et électroniques (DEEE).



ANEP SAS 4 bis rue de Paris 94470 BOISSY-SAINT-LÉGER
 ☎ 01 45 69 28 00 Internet : www.anepstore.com

Qualité :	Date : 20/12/2023
Dessin : LJ	Modif : 00
Plan N° :	Format : A4
Vérifié :	Page : 2/2

**KIT ADAPTATION KRM
EXTENSION KSS 470
(A-BA-061)**

NT_KIT EXTENSION KRM KSS470_20-12-2023